



PEMERINTAH PROVINSI SULAWESI TENGGARA

SEKRETARIAT DAERAH

Kompleks Bumi Praja Anduonohu Kec. Poasia, Kota Kendari, Sulawesi Tenggara 93231
Telepon (0401) 3135244, Faksimile (0401) 3135244, Laman www.sultraprov.go.id

BUKTI DUKUNG DAMPAK INOVASI

1. Capaian Indeks Tata Kelola Pengadaan.

A. Tahun 2021.

No.	Nama Pemda	Nilai per Indikator				Total Nilai dengan Pembobotan	Predikat	Keterangan
		(1) SIRUP	(2) E-Tendering	(3) Kualifikasi dan Kompetensi SDM PBJ	(4) Tingkat Kematangan UKPBJ			
435	Kabupaten Bulukumba	5,89	18,80	4,09	0,00	28,78	Kurang	
436	Kabupaten Kepulauan Selayar	10,00	12,40	0,00	4,44	26,84	Kurang	
437	Kabupaten Takalar	0,00	10,80	3,75	8,89	23,44	Kurang	
438	Kabupaten Soppeng	5,69	19,60	4,50	8,89	38,68	Kurang	
439	Kabupaten Wajo	10,00	15,00	0,00	4,44	29,44	Kurang	
440	Kabupaten Toraja Utara	0,00	17,00	0,00	0,00	17,00	Kurang	
441	Kabupaten Barru	10,00	14,40	0,00	4,44	28,84	Kurang	
442	Kabupaten Jeneponto	10,00	18,40	0,00	0,00	28,40	Kurang	
443	Kabupaten Tana Toraja	0,00	17,80	0,00	0,00	17,80	Kurang	
444	Provinsi Sulawesi Tenggara	10,00	20,00	5,38	35,56	70,94	Baik	
445	Kota Kendari	10,00	18,60	4,29	8,89	41,77	Kurang	
446	Kota Bau-Bau	10,00	17,60	0,00	8,89	36,49	Kurang	
447	Kabupaten Buton	10,00	10,60	11,67	13,33	45,60	Kurang	
448	Kabupaten Buton Utara	9,13	16,80	0,00	4,44	30,37	Kurang	
449	Kabupaten Konawe Selatan	10,00	13,00	12,00	31,11	66,11	Cukup	

Berdasarkan Surat Sekretaris Utama LKPP RI Nomor 27613/SES/12/2021 tanggal 03 Desember 2021 Hal Penyampaian Data terkait Indeks Tata Kelola Pengadaan Barang/Jasa di Kementerian/Lembaga/Pemerintah Daerah Tahun 2021.

B. Tahun 2022.

**PENILAIAN FINAL INDEKS TATA KELOLA PENGADAAN (ITKP)
KEMENTERIAN, LEMBAGA, DAN PEMERINTAH DAERAH (K/L/Pemda)
TAHUN 2022**

No	Nama K/L/Pemda	Bentuk Instansi	SIRUP	e-Tendering	e-Purchasing	Non e-Tendering/Non e-Purchasing	e-Kontrak	Kualifikasi dan Kompetensi SDM PBJ	Tingkat Kematangan UKPBJ	Total Nilai Pembobotan	Predikat
1	2	3	4	5	6	7	8	9	10	11=4+5+6+7+8+9+10	12
319	Kabupaten Tana Toraja	Kabupaten	0,0	4,6	0,0	0,0	4,8	0,0	0,0	9,5	Kurang
320	Provinsi Sulawesi Tenggara	Provinsi	10,0	2,5	0,0	3,8	3,8	13,9	40,0	75,7	Baik
321	Kota Kendari	Kota	10,0	5,0	0,0	0,0	3,4	17,1	0,9	44,4	Kurang
322	Kota Bau-Bau	Kota	10,0	4,6	0,0	2,7	4,4	0,0	0,9	30,6	Kurang
323	Kabupaten Buton	Kabupaten	10,0	5,0	0,0	3,0	4,3	11,7	17,8	51,7	Cukup
324	Kabupaten Buton Utara	Kabupaten	10,0	4,5	0,0	3,7	4,3	18,0	4,4	44,8	Kurang
325	Kabupaten Konawe Selatan	Kabupaten	10,0	5,0	0,0	0,0	4,3	24,0	35,6	78,8	Baik
326	Kabupaten Konawe Utara	Kabupaten	8,9	4,0	0,0	0,0	2,3	0,0	4,4	19,5	Kurang
327	Kabupaten Wakatobi	Kabupaten	10,0	4,6	0,0	0,0	3,8	1,7	4,4	24,4	Kurang
328	Kabupaten Bombana	Kabupaten	10,0	4,1	0,0	3,0	3,3	11,1	31,1	62,6	Cukup
329	Kabupaten Kolaka Utara	Kabupaten	10,0	3,8	0,0	0,0	2,0	8,2	17,8	41,8	Kurang
330	Kabupaten Muna	Kabupaten	10,0	3,4	0,0	0,0	4,7	0,0	4,4	22,5	Kurang
331	Kabupaten Kolaka	Kabupaten	10,0	5,0	0,0	4,6	2,9	12,3	0,0	34,7	Kurang
332	Kabupaten Konawe	Kabupaten	10,0	4,8	0,0	2,7	3,8	0,0	4,4	25,5	Kurang
333	Kabupaten Kolaka Timur	Kabupaten	10,0	3,7	0,0	3,4	4,9	15,0	4,4	41,4	Kurang
334	Kabupaten Konawe Kepulauan	Kabupaten	10,0	4,9	0,0	4,6	2,6	5,3	13,3	40,7	Kurang
335	Kabupaten Muna Barat	Kabupaten	10,0	0,0	0,0	0,0	2,8	0,0	0,0	12,8	Kurang
336	Kabupaten Buton Tengah	Kabupaten	10,0	5,0	0,0	0,0	4,2	6,0	22,2	47,5	Kurang
337	Kabupaten Buton Selatan	Kabupaten	10,0	3,1	0,0	3,5	3,0	0,0	0,9	28,4	Kurang
338	Provinsi Gorontalo	Provinsi	10,0	5,0	0,0	0,0	3,3	7,7	40,0	65,9	Cukup
339	Kota Gorontalo	Kota	10,0	2,9	0,0	0,0	3,5	13,3	35,6	65,2	Cukup
340	Kabupaten Bone Bolango	Kabupaten	8,7	5,0	0,0	0,0	1,1	0,0	17,8	32,5	Kurang
341	Kabupaten Pohuwato	Kabupaten	10,0	4,9	0,0	0,0	4,5	3,5	22,2	45,0	Kurang
342	Kabupaten Boalemo	Kabupaten	10,0	5,0	0,0	0,0	4,3	18,0	17,8	35,0	Cukup
343	Kabupaten Gorontalo Utara	Kabupaten	10,0	4,8	0,0	3,8	4,1	8,6	4,4	35,7	Kurang
344	Kabupaten Gorontalo	Kabupaten	10,0	5,0	0,0	5,0	3,8	7,2	22,2	53,1	Cukup

Berdasarkan Surat Sekretaris Utama LKPP RI Nomor 28432/SES/11/2022 tanggal 07

November 2022 Hal Penayangan Hasil Sementara Penilaian Indeks Tata Kelola Pengadaan

K/L/PD Tahun 2022 pada Aplikasi SIMKU

C. Tahun 2023.

**PENILAIAN FINAL INDEKS TATA KELOLA PENGADAAN (ITKP)
KEMENTERIAN, LEMBAGA, DAN PEMERINTAH DAERAH (K/L/Pemda) TAHUN 2023**

No	Nama K/L/PD	Bentuk Instansi	SIRUP	e-Tendering	e-Purchasing	Toko Daring	Non e-Tendering/Non e-Purchasing	e-Kontrak	Kualifikasi dan Kompetensi SDM PBJ	Tingkat Kematangan UKPBJ	Total Nilai Pembobotan	Predikat
1	2	3	4	5	6	7	8	9	10	11	12	13
505	Kabupaten Pangkajene & Kepulauan	Kabupaten	6,41	4,77	0,00	1,00	0,00	4,53	11,67	26,67	55,05	Cukup
506	Kabupaten Sidenreng Rappang	Kabupaten	9,30	4,96	0,00	1,00	0,00	4,80	4,29	26,67	51,02	Cukup
507	Kabupaten Luwu	Kabupaten	6,97	4,53	0,00	0,00	2,95	3,69	2,73	17,78	38,64	Kurang
508	Kabupaten Luwu Timur	Kabupaten	10,00	4,89	2,51	1,00	0,00	4,34	8,40	35,56	66,71	Cukup
509	Kabupaten Gowa	Kabupaten	10,00	4,76	0,00	1,00	3,08	4,20	8,57	35,56	67,17	Cukup
510	Kabupaten Bone	Kabupaten	10,00	0,00	0,00	1,00	0,00	3,87	5,56	35,56	55,99	Cukup
511	Kabupaten Bulukumba	Kabupaten	10,00	3,64	0,00	0,00	4,46	3,25	12,27	0,00	33,62	Kurang
512	Kabupaten Kepulauan Selayar	Kabupaten	10,00	4,09	0,00	1,00	3,50	4,50	0,00	4,44	27,53	Kurang
513	Kabupaten Takalar	Kabupaten	0,00	3,69	0,00	0,00	3,63	4,44	3,75	8,89	24,40	Kurang
514	Kabupaten Soppeng	Kabupaten	10,00	4,14	0,00	0,00	2,51	3,61	15,00	40,00	75,26	Baik
515	Kabupaten Wajo	Kabupaten	10,00	4,41	0,00	0,00	0,00	3,33	0,00	4,44	22,18	Kurang
516	Kabupaten Toraja Utara	Kabupaten	10,00	4,87	0,00	0,00	0,00	3,75	4,29	35,56	58,47	Cukup
517	Kabupaten Barru	Kabupaten	10,00	4,01	0,00	0,00	0,00	2,41	0,00	4,44	20,86	Kurang
518	Kabupaten Jeneponto	Kabupaten	10,00	5,00	0,00	0,00	5,00	3,66	10,59	8,89	43,14	Kurang
519	Kabupaten Tana Toraja	Kabupaten	6,98	4,97	0,00	1,00	0,00	1,40	0,00	0,00	14,34	Kurang
520	Provinsi Sulawesi Tenggara	Provinsi	8,63	2,54	0,00	1,00	5,00	4,21	16,16	40,00	77,54	Baik
521	Kota Kendari	Kota	10,00	4,18	0,00	1,00	0,00	3,92	17,14	26,67	62,91	Cukup
522	Kota Bau-Bau	Kota	10,00	0,00	0,00	0,00	5,00	4,08	0,00	8,89	27,97	Kurang
523	Kabupaten Buton	Kabupaten	10,00	4,68	0,00	0,00	3,17	4,10	11,67	31,11	64,73	Cukup
524	Kabupaten Buton Utara	Kabupaten	10,00	4,84	0,00	0,00	3,44	4,96	18,00	4,44	45,67	Kurang
525	Kabupaten Konawe Selatan	Kabupaten	10,00	4,70	0,00	0,00	3,00	3,94	24,00	35,56	81,19	Baik
526	Kabupaten Konawe Utara	Kabupaten	10,00	3,74	0,00	0,00	0,00	2,97	0,00	4,44	21,15	Kurang
527	Kabupaten Wakatobi	Kabupaten	10,00	4,65	0,00	0,00	2,67	4,75	5,00	13,33	40,41	Kurang
528	Kabupaten Bombana	Kabupaten	10,00	4,00	0,00	0,00	4,37	3,20	11,11	35,56	68,23	Cukup

Berdasarkan Surat Direktur Perencanaan Transformasi, Pemantauan, dan Evaluasi

Pengadaan, LKPP RI Nomor 6479/D.2.1/03/2023 tanggal 06 Maret 2023 Hal Penyampaian

Dashboard ITKP 2023

D. Tahun 2024.

PENILAIAN FINAL INDEKS TATA KELOLA PENGADAAN (ITKP)
KEMENTERIAN, LEMBAGA, DAN PEMERINTAH DAERAH (K/L/PEMDA) TAHUN 2024

No	Nama K/L/PD	Bentuk Instansi	SIRUP	e-Tendering	e-Katalog	Toko Daring	Non e-Tendering/Non e-Purchasing	e-Kontrak	Kualifikasi dan Kompetensi SDM PBJ	Tingkat Kematangan UKPBJ	Total Nilai Pembobotan	Predikat
521	Kabupaten Tana Toraja	Kabupaten	10,00	5,00	0,00	1,00	0,00	2,72	0,00	0,00	18,72	Kurang
522	Provinsi Sulawesi Tenggara	Provinsi	10,00	4,95	0,00	1,00	4,30	4,67	16,16	40,00	81,08	Baik
523	Kota Kendari	Kota	8,69	3,64	0,00	0,00	2,70	4,37	18,57	35,56	73,53	Baik
524	Kota Baubau	Kota	9,58	4,28	0,00	0,00	0,00	3,86	8,08	35,56	61,36	Cukup
525	Kabupaten Buton	Kabupaten	10,00	5,00	0,00	0,00	5,00	2,42	11,67	40,00	74,09	Baik
526	Kabupaten Buton Utara	Kabupaten	10,00	4,04	0,00	0,00	4,28	4,91	30,00	35,56	88,79	Baik
527	Kabupaten Konawe Selatan	Kabupaten	7,09	4,20	0,00	1,00	0,00	4,03	24,00	40,00	80,32	Baik
528	Kabupaten Konawe Utara	Kabupaten	10,00	2,70	0,00	0,00	0,00	2,69	17,73	26,67	59,79	Cukup
529	Kabupaten Wakatobi	Kabupaten	10,00	4,48	0,00	0,00	2,75	4,41	8,33	35,56	65,53	Cukup
530	Kabupaten Bombana	Kabupaten	8,68	4,67	0,00	0,00	3,44	3,41	18,89	35,56	74,65	Baik
531	Kabupaten Kolaka Utara	Kabupaten	10,00	4,83	0,00	0,00	0,00	4,36	19,09	35,56	73,84	Baik
532	Kabupaten Muna	Kabupaten	10,00	4,04	0,00	0,00	2,60	0,00	2,50	35,56	54,70	Cukup
533	Kabupaten Kolaka	Kabupaten	9,18	4,96	0,00	0,00	4,09	4,98	16,37	35,56	75,14	Baik
534	Kabupaten Konawe	Kabupaten	7,58	4,98	0,00	1,00	0,00	4,36	7,50	35,56	60,98	Cukup
535	Kabupaten Kolaka Timur	Kabupaten	9,41	4,04	0,00	0,00	3,20	3,31	15,00	35,56	70,54	Baik
536	Kabupaten Konawe Kepulauan	Kabupaten	8,51	4,98	0,00	0,00	0,00	4,76	15,88	35,56	69,70	Cukup
537	Kabupaten Muna Barat	Kabupaten	7,61	4,97	3,56	0,00	3,33	4,79	30,00	35,56	89,81	Baik
538	Kabupaten Buton Tengah	Kabupaten	7,59	4,42	0,00	0,00	0,00	4,28	24,00	40,00	80,28	Baik

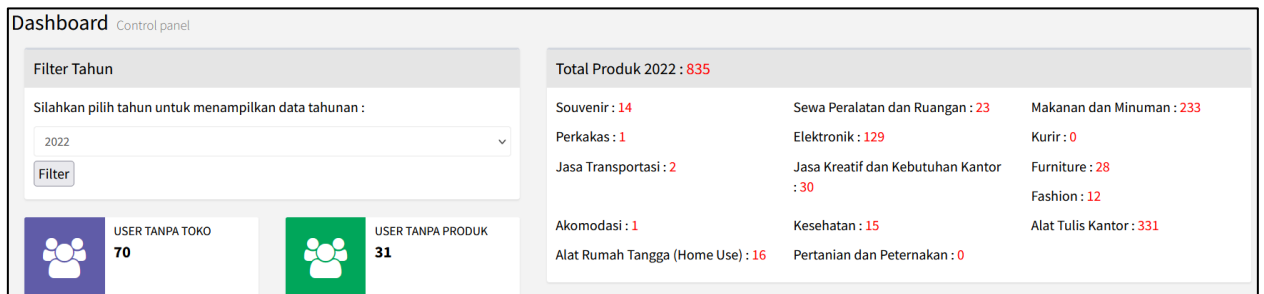
Berdasarkan Surat Direktur Perencanaan Transformasi, Pemantauan, dan Evaluasi Pengadaan, LKPP RI Nomor 27791/D.3.1/10/2024 tanggal 05 Oktober 2024 Hal Pemberitahuan tentang Nilai Indeks Tata Kelola Pengadaan (ITKP) Sementara Tahun 2024 untuk indikator Kualifikasi dan Kompetensi SDM PBJ dan indikator Tingkat Kematangan UKPBJ.

2. Persentase Peran Pelaku UMKK dalam Pengadaan Barang/Jasa Pemerintah (PBJP).

No	Tahun	Persentase	Sumber (Rekapitulasi Data)
1.	2021	46,68%	SPSE dan e-Katalog
2.	2022	50,60%	SPSE, e-Katalog dan Dashboard BOSARA
3.	2023	74,70%	SPSE, e-Katalog dan Dashboard BOSARA
4.	2024	83,76%	SPSE, e-Katalog dan Dashboard BOSARA

3. Peningkatan jumlah produk tayang Pelaku Usaha Mikro Kecil dan Koperasi (UMKK)

A. Tahun 2022.



B. Tahun 2023.

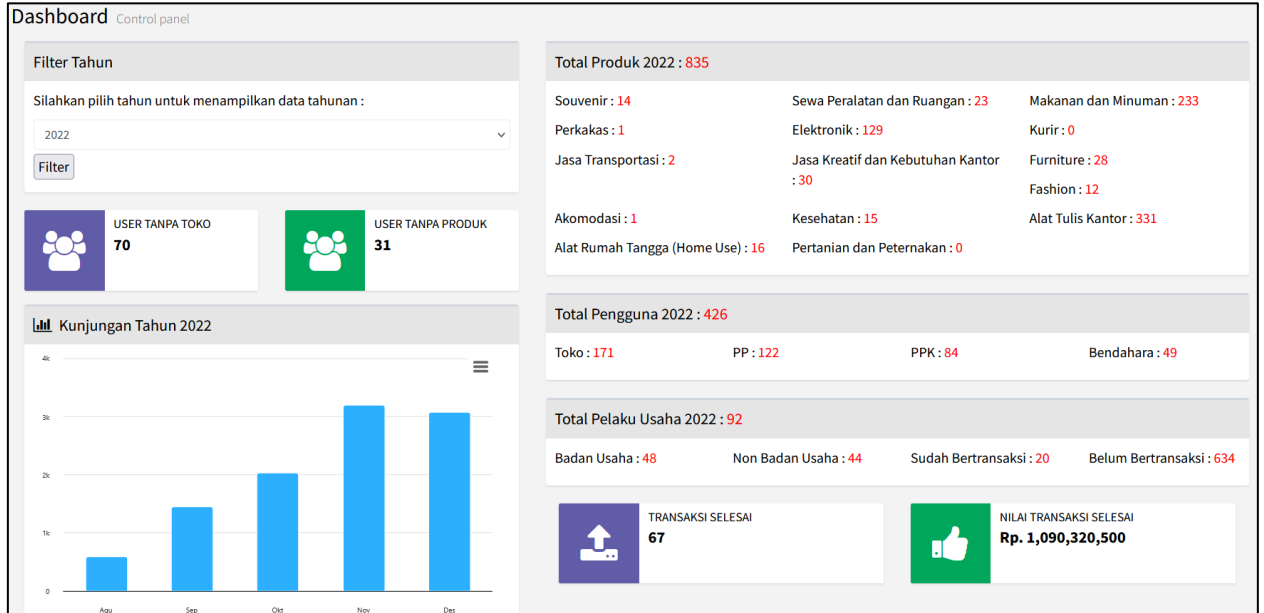


C. Tahun 2024.

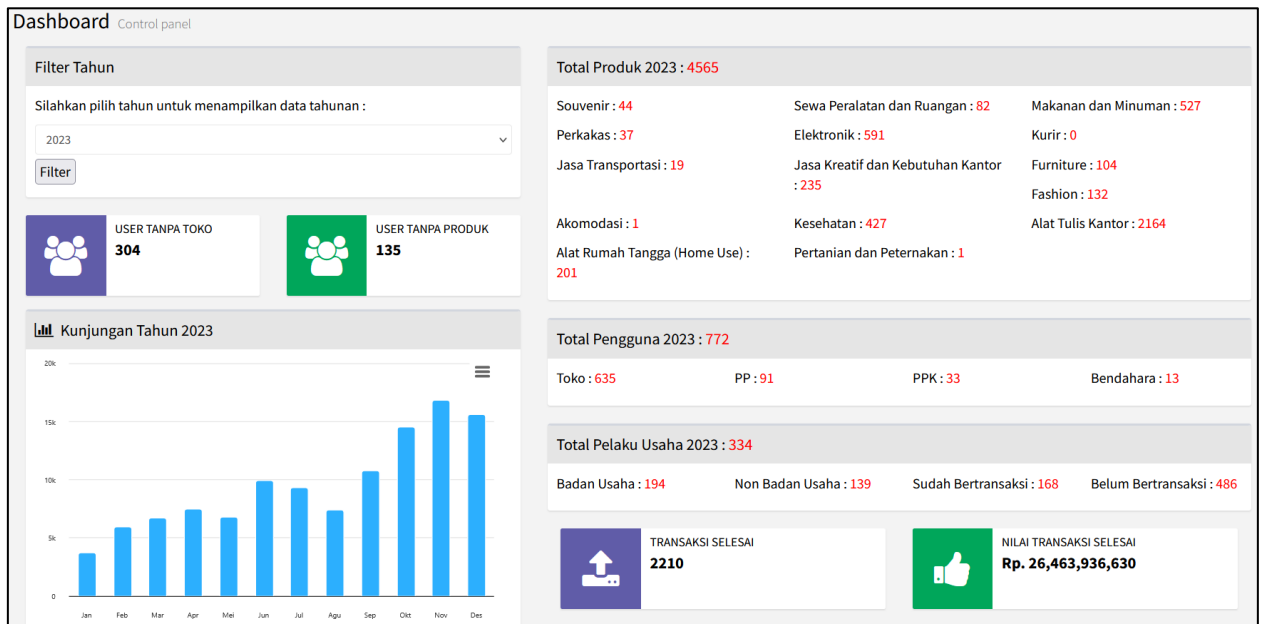


4. Peningkatan jumlah paket transaksi PBJP.

A. Tahun 2022.



B. Tahun 2023.



C. Tahun 2024.

